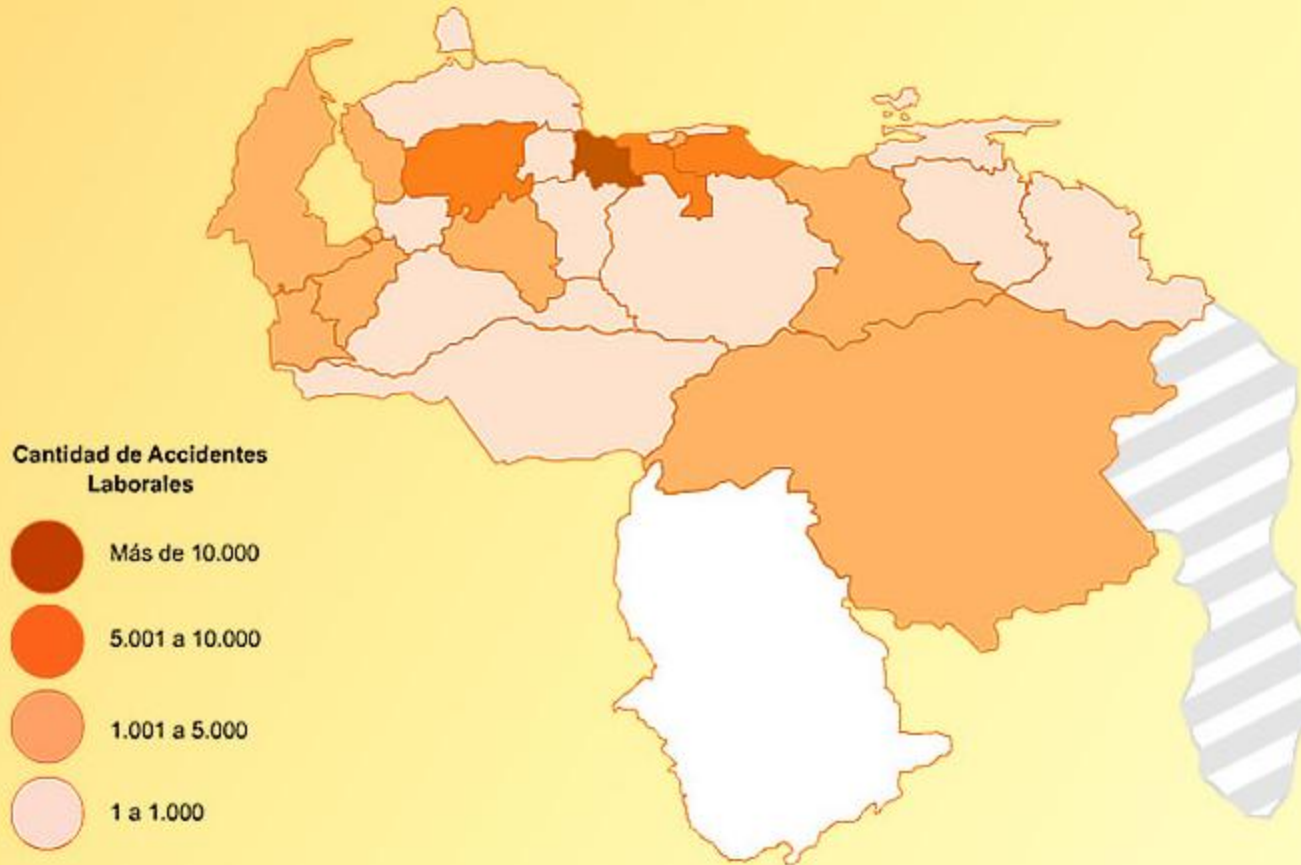


## ACCIDENTES LABORALES FORMALIZADOS ANTE INPSASEL SEGÚN ENTIDAD FEDERAL. AÑO 2010



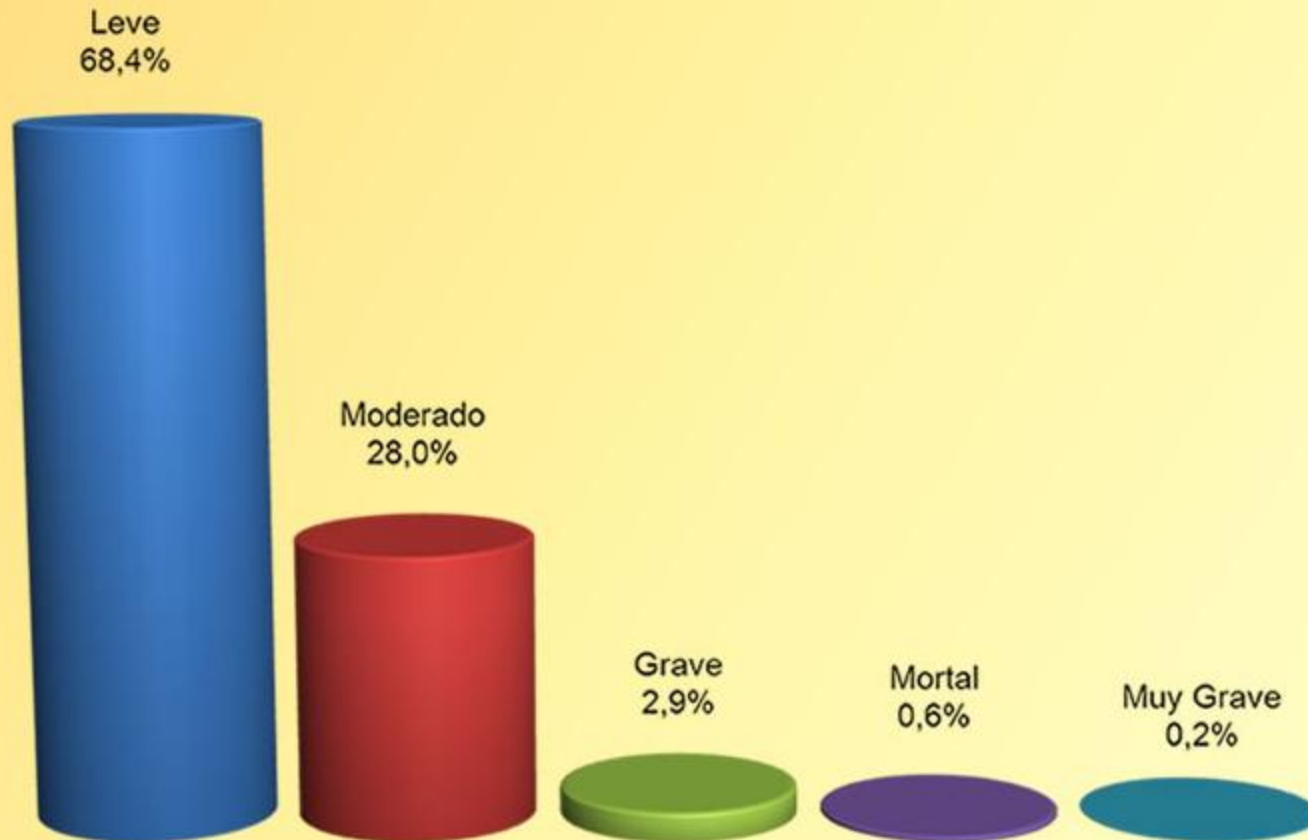
**NOTA:** Durante este año no se registraron formalizaciones en el estado Amazonas  
**FUENTE:** SIGI. Dirección de Epidemiología y Análisis Estratégico. INPSASEL. 2012

## ACCIDENTES LABORALES FORMALIZADOS ANTE INPSASEL SEGÚN ACTIVIDAD ECONÓMICA. AÑO 2010



FUENTE: SIGI. Dirección de Epidemiología y Análisis Estratégico. INPSASEL. 2012

## ACCIDENTES LABORALES FORMALIZADOS ANTE INPSASEL SEGÚN NIVEL DE GRAVEDAD DE LA LESIÓN. AÑO 2010



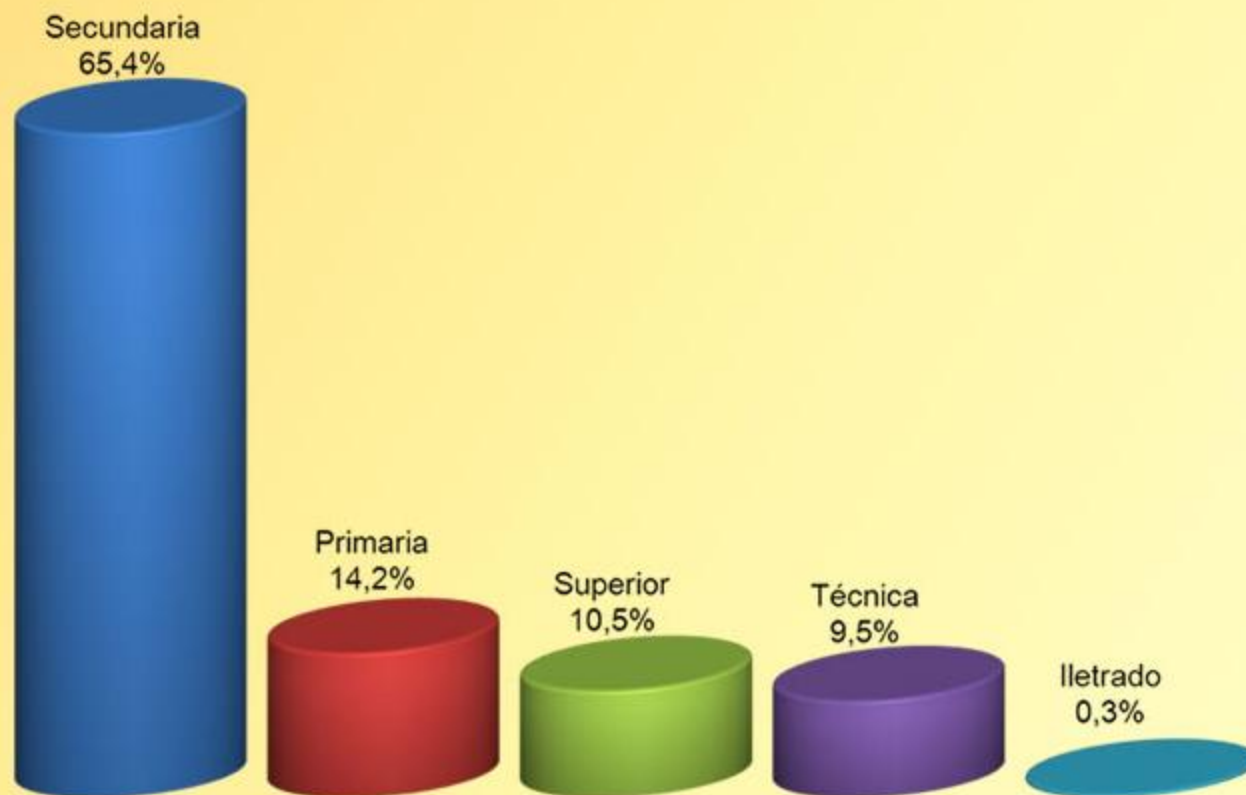
FUENTE: SIGI. Dirección de Epidemiología y Análisis Estratégico. INPSASEL. 2012

## ACCIDENTES LABORALES FORMALIZADOS ANTE INPSASEL SEGÚN GRUPOS DE EDAD POR GÉNERO. AÑO 2010



FUENTE: SIGI. Dirección de Epidemiología y Análisis Estratégico. INPSASEL. 2012

## ACCIDENTES LABORALES FORMALIZADOS ANTE INPSASEL SEGÚN NIVEL EDUCATIVO DEL TRABAJADOR(A) AFECTADO(A). AÑO 2010



FUENTE: SIGI. Dirección de Epidemiología y Análisis Estratégico. INPSASEL. 2012

## ACCIDENTES LABORALES FORMALIZADOS ANTE INPSASEL SEGÚN NACIONALIDAD DEL TRABAJADOR(A) AFECTADO(A). AÑO 2010

VENEZOLANOS(AS)



EXTRANJEROS(AS)



## ACCIDENTES LABORALES FORMALIZADOS ANTE INPSASEL SEGÚN OCUPACIÓN DEL TRABAJADOR(A) AFECTADO(A). AÑO 2010



FUENTE: SIGI. Dirección de Epidemiología y Análisis Estratégico. INPSASEL. 2012

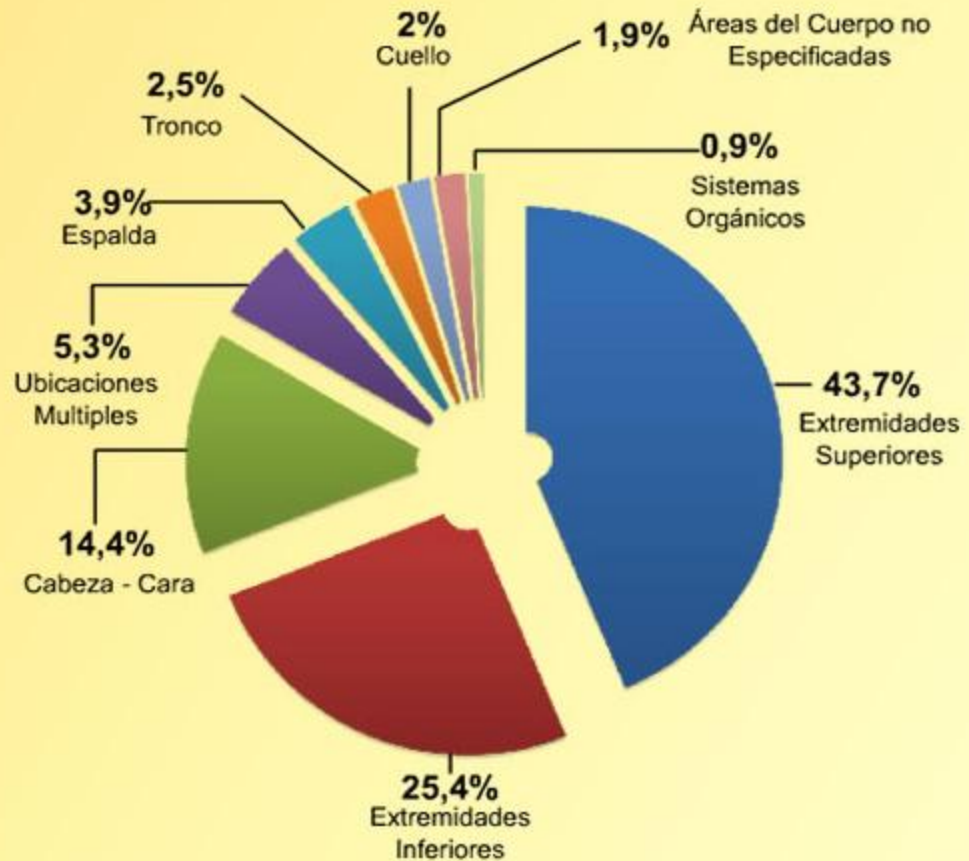
## ACCIDENTES LABORALES FORMALIZADOS ANTE INPSASEL SEGÚN AGENTE MATERIAL CAUSANTE DE LA LESIÓN. AÑO 2010



FUENTE: SIGI. Dirección de Epidemiología y Análisis Estratégico. INPSASEL. 2012



## ACCIDENTES LABORALES FORMALIZADOS ANTE INPSASEL SEGÚN ÁREA DEL CUERPO AFECTADA. AÑO 2010



FUENTE: SIGI. Dirección de Epidemiología y Análisis Estratégico. INPSASEL. 2012

## ACCIDENTES LABORALES FORMALIZADOS ANTE INPSASEL SEGÚN LESIÓN CAUSADA AL TRABAJADOR(A). AÑO 2010



FUENTE: SIGI. Dirección de Epidemiología y Análisis Estratégico. INPSASEL. 2012

## ACCIDENTES LABORALES FORMALIZADOS ANTE INPSASEL SEGÚN EL TIPO DE ACCIDENTE. AÑO 2010



FUENTE: SIGI. Dirección de Epidemiología y Análisis Estratégico. INPSASEL. 2012